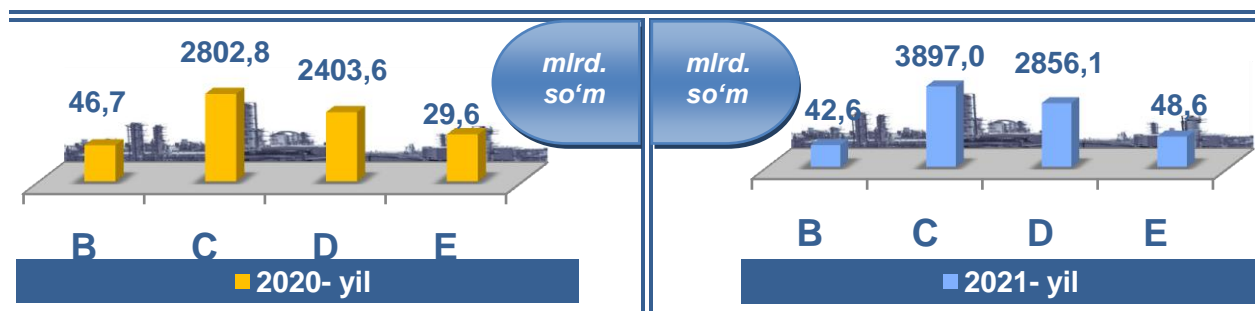


Sirdaryo viloyatining sanoat ishlab chiqarishi (2021- yil yanvar-sentabr)

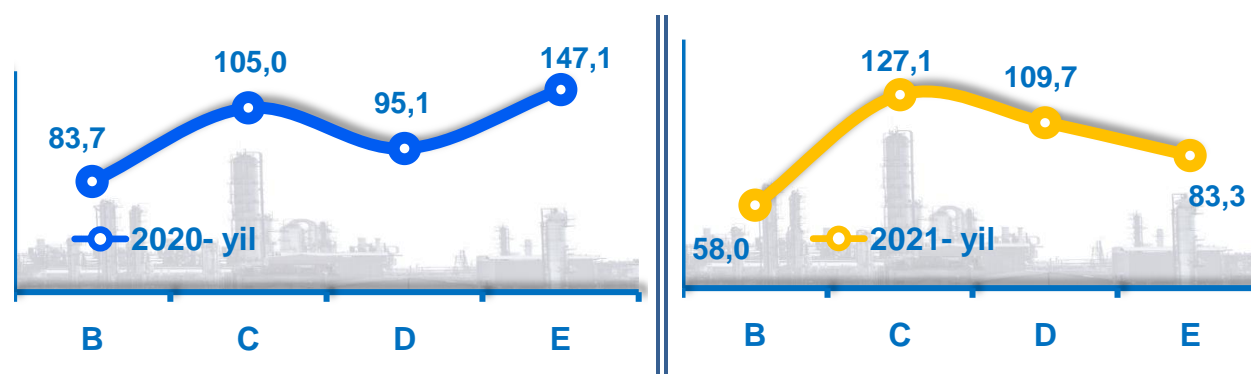
Dastlabki ma'lumotlar bo'yicha 2021- yilning yanvar-sentabr oylarida viloyat korxonalarini tomonidan 6844,3 mlrd. so'mlik sanoat mahsulotlari ishlab chiqarilgan bo'lib, 2020- yilning yanvar-sentabr oylariga nisbatan sanoat ishlab chiqarishning fizik hajm indeksi 118,5 % ni tashkil etdi.

Sanoat ishlab chiqarish tarkibida eng katta ulush ishlab chiqaradigan sanoat hissasiga to'g'ri kelib, uning jami sanoat ishlab chiqarishdagi ulushi 56,9 % ni tashkil etdi.



B–Tog'kon sanoati va ochiq konlarni ishlash, **C**–Ishlab chiqaradigan sanoat **D**–Elektr, gaz, bug' bilan ta'minlash va havoni konditsiyalash, **E**–Suv bilan ta'minlash; kanalizatsiya tizimi, chiqindilarni yig'ish va utilitatsiya qilish.

Asosiy iqtisodiy faoliyat turlari bo'yicha sanoat ishlab chiqarish, FHI* % da

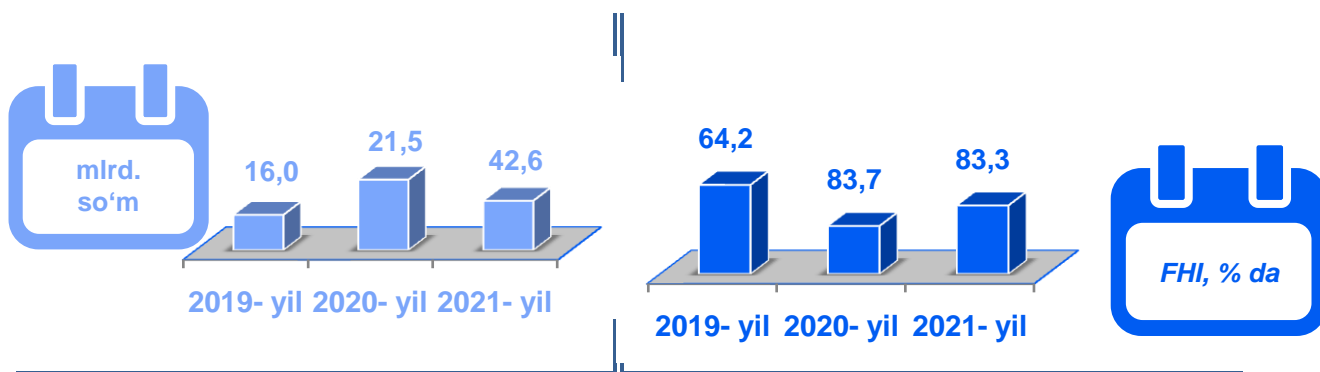


Jami sanoat ishlab chiqarish fizik hajmi o'sishining asosiy omili bo'lib, ishlab chiqaradigan (qayta ishlash) sanoati 27,1 % ga gaz, bug' bilan ta'minlash va havoni konditsiyalashning 9,7 % ga, o'sishi kuzatildi.

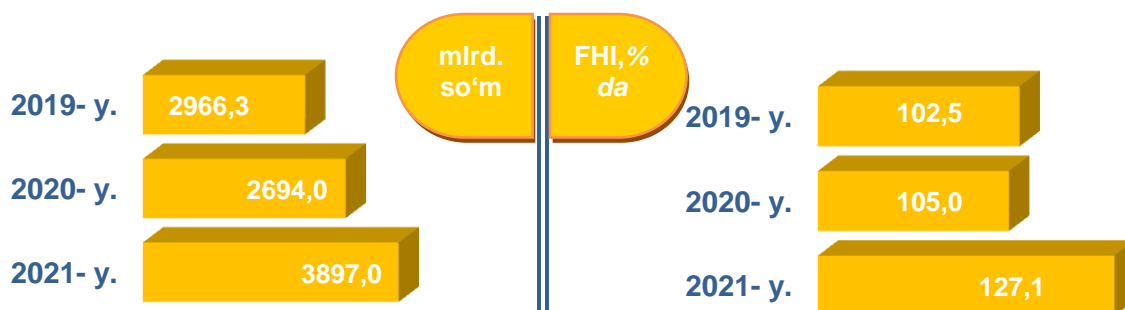
Shuningdek, suv bilan ta'minlash, kanalizatsiya tizimi, chiqindilarni yig'ish va utilitatsiya qilish sanoatida 16,7 % ga, tog'kon sanoatida 42,0 % ga pasayishi kuzatildi.

Togʻ-kon sanoati va ochiq konlarni ishlash sanoatining jami sanoat mahsulotlari hajmidagi ulushi, % da

Togʻ-kon sanoati va ochiq konlarni ishlash korxonalari tomonidan 2021- yilning yanvar-sentabr oylarida ishlab chiqarilgan mahsulotlar hajmi 42,6 mlrd. soʻmni yoki jami ishlab chiqarilgan sanoat mahsulotlari hajmining 0,6 % ini tashkil etdi.



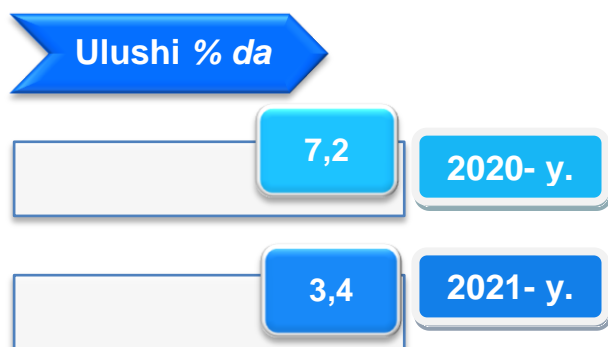
Ishlab chiqaradigan sanoat



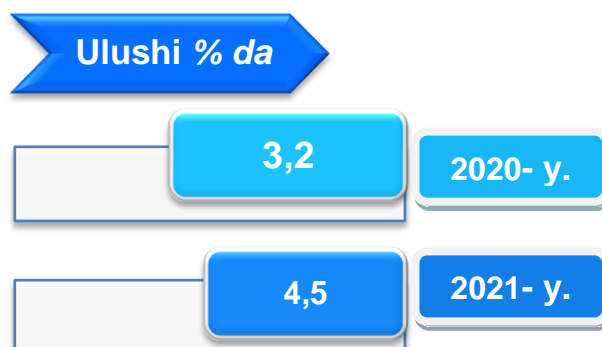
2021- yilning yanvar-sentabr oylarida ishlab chiqaradigan sanoat korxonalari tomonidan ishlab chiqarilgan mahsulotlar hajmi 3897,0 mlrd. soʻmni yoki jami sanoat mahsulotlarining 57,0 % ini tashkil etdi.

O'tgan yilning mos davri bilan solishtirganda ishlab chiqaradigan sanoat tarkibida yuqori texnologiyali tarmog'ining hajmi 133,5 mlrd. so'm (jamiga nisbatan ulushi 2,0 %), o'rta-yuqori texnologiyali 175,1 mlrd. so'm (jamiga nisbatan ulushi 2,6 %), o'rta-quyi texnologiyali 814,0 mlrd. so'm (jamiga nisbatan ulushi 11,9 %), quyi texnologiyali 2774,4 mlrd. so'm (jamiga nisbatan ulushi 40,5 %) ni tashkil etdi.


Yuqori texnologiyali



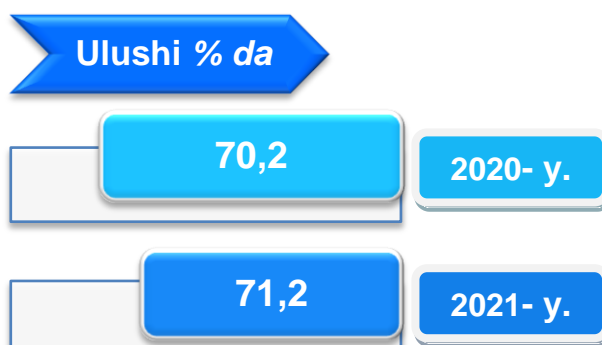
O'rta-yuqori texnologiyali



O'rta-quyi texnologiyali



quyi texnologiyali



**Ishlab chiqaradigan sanoatda ayrim turdagi
mahsulotlarning o'lish sur'ati**

2021- yilning yanvar-sentabr oylari davomida ishlab chiqaradigan sanoatda 494,0 ming l. 100% spirti (2020- yilning yanvar-sentabr oylariga nisbatan 59,8 % ga kamaygan), 719,9 tonna bint (0,2 %) kamaygan bo'lsa, 41,4 ming tonna yumshoq bug'doy va spelta uni (22,6 %) ishlab chiqarilib kamayishi kuzatildi.

Sanoat mahsulotlari	2020- yil yanvar- sentabr	2021- yil yanvar- sentabr	Farqi +/-
Yumshoq bug'doy va spelta uni, ming tonna	53,5	41,4	-12,1
Aroq, ming l. 100% spirt	1229,8	494,0	-735,8
Sellyuloza, tonna 90%	1329,9	1226,6	-103,3
Paxta tolasi, ming tonna	4,9	11,4	6,5
Paxta chigiti, ming tonna	8,4	18,2	9,8
Paxta tiviti (lint), ming tonna	0,4	1,1	0,7
Yirik shoxli qoramollar uchun tayyor ozuqa, ming tonna	22,7	16,9	-5,8
Etilen polimer qoplar, ming tonna	13,2	12,6	-0,6
Issqlik elektr markazlari (IEM) ishlab chiqargan elektr energiyasi, mln.kVt/s	10216,7	11237,7	1021

Bugʻ va issiq suv (issiqlik energiyasi), ming Gkal

64,2

99,7

35,5

Iqtisodiy faoliyat turlari boʻyicha sanoat mahsuloti ishlab chiqarish (yirik korxonalar boʻyicha)



Yumshoq bugʻdoy
va spelta uni

41,4
ming tonna



Aroq

494,0
ming l. 100% spirt




Sellyuloza

1226,6
tonna 90%



Paxta chigiti

18,2
ming tonna



Paxta tiviti (lint)

1,1
ming tonna



Paxta tolasi

11,4
ming tonna



Etilen polimerli qoplar

12,6
ming tonna



Issiqlik elektr
markazlari (IEM)
ishlab chiqargan
elektr energiyasi

11237,7
mln.kVt/s



Bug‘ va issiq suv
(issiqlik energiyasi)

99,7
ming Gkal



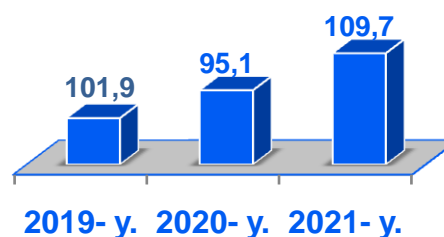
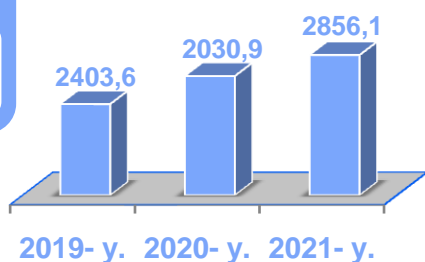
Yirik shoxli
qoramollar uchun
tayyor ozuqa

16,9
ming tonna

Elektr, gaz, bug‘ bilan ta‘minlash va havoni konditsiyalash 2021- yilning yanvar-sentabr oylarida

Elektr, gaz, bug‘ bilan ta‘minlash va havoni konditsiyalash korxonalarini tomonidan ishlab chiqarilgan mahsulotlar hajmi 2856,1 mlrd. so‘mni (jami ishlab chiqarilgan sanoat mahsulotlari hajmining (41,7 % ini) tashkil etdi.

2021- yilning yanvar-sentabr oylarida, sanoatning mazkur tarmog‘ida elektr energiyani ishlab chiqarish, uzatish va taqsimlash, bug‘ bilan ta‘minlash tizimlari va havoni konditsiyalash o‘tgan yilning mos davriga nisbatan fizik hajm indeksi 9,7 % ga oshganligi kuzatildi.

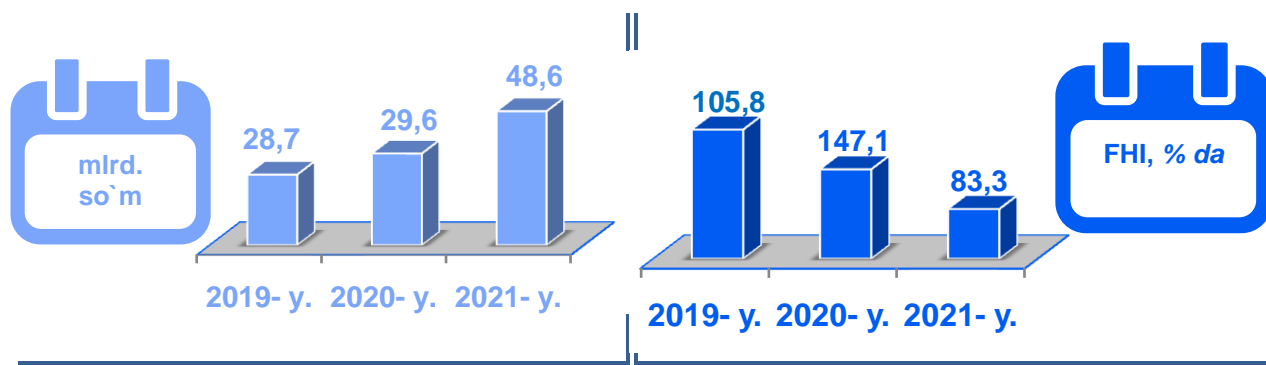


Elektr, gaz, bug' bilan ta'minlash va havoni konditsiyalash sohasida yirik sanoat korxonalari tomonidan sanoat mahsulotlarini ishlab chiqarish

Sanoat mahsulotlari	2020- yil yanvar-sentabr	2021- yil yanvar-sentabr	Farqi +/-
Elektroenergiya, mln.kVt/s	10216,7	11237,7	1021
Issiqlik energiyasi, ming gkal	64,2	99,7	35,5

Suv bilan ta'minlash, kanalizatsiya tizimi, chiqindilarni yig'ish va utilizatsiya qilish

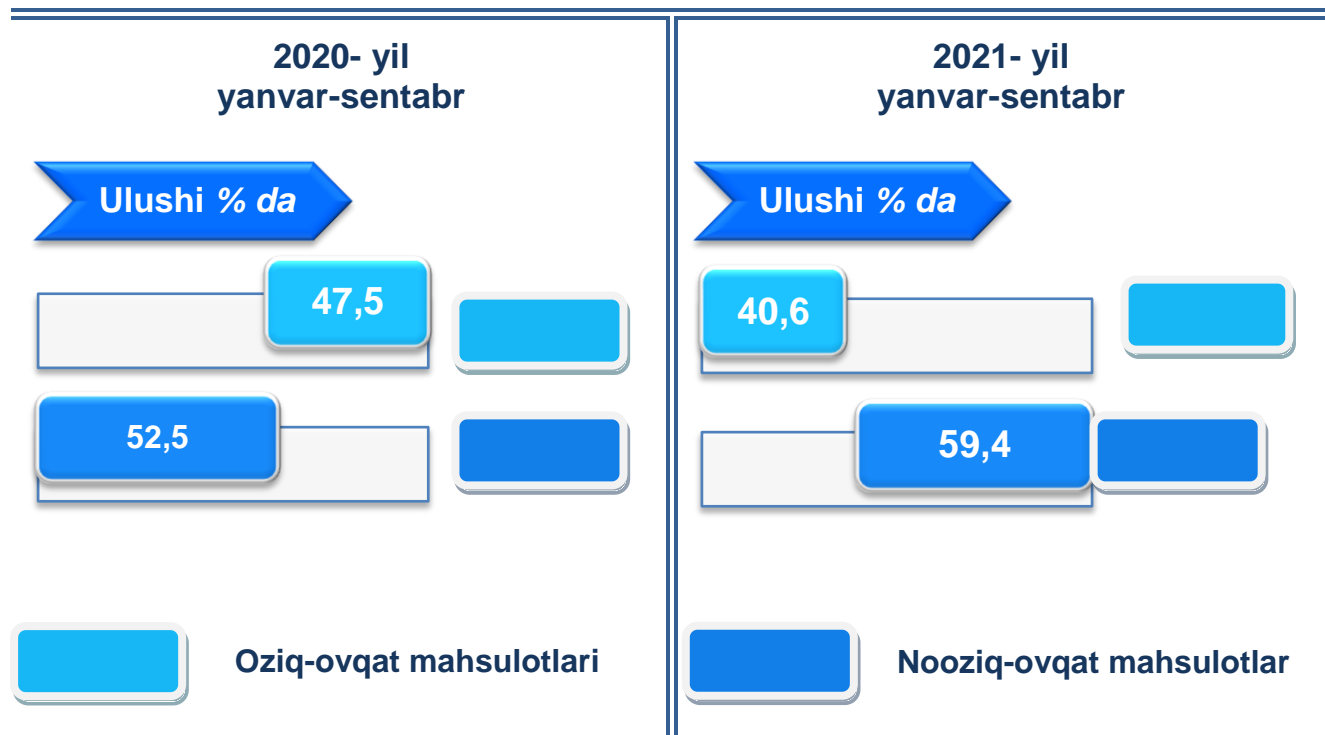
Suv bilan ta'minlash, kanalizatsiya tizimi, chiqindilarni yig'ish va utilizatsiya qilish korxonalari tomonidan ishlab chiqarilgan mahsulotlar hajmi 48,6 mlrd. so'mni (jami ishlab chiqarilgan sanoat mahsulotlari hajmining 0,7 % ini) tashkil etdi.



2021- yilning yanvar-sentabr oylarida, sanoatning mazkur tarmog'ida suv bilan ta'minlash, kanalizatsiya tizimi, chiqindilarni yig'ish va utilizatsiya qilish o'tgan yilning mos davriga nisbatan fizik hajm indeksi 16,7 % ga pasayishi kuzatildi.

Iste'mol mahsulotlari ishlab chiqarish

Tayyor mahsulotlar turlarini kengaytirish va ishlab chiqarilishini qo'llab iste'mol tovarlar ishlab chiqarish hajmi 2517,7 mlrd. so'mni tashkil etdi va 2020- yilning mos davriga nisbatan 24,5 % ga o'sishi kuzatildi, jami sanoatdagi ulushi esa 36,8 % ni tashkil etdi.



Oziq-ovqat mahsulotlari ishlab chiqarish tarkibida sharob va aroq mahsulotlari 3,1 % ni (2020- yil yanvar-sentabr oylarida 3,8 %) tashkil etdi.

Hududlar kesimida iste'mol mahsulotlari ishlab chiqarilishining viloyat jami hajmidagi eng yuqori ulushi Sirdaryo tumaniga to'g'ri kelib 34,3 % ni, shuningdek, Guliston shahri 18,7 % ni hamda Mirzaobod tumani 8,6 % ni tashkil etdi.

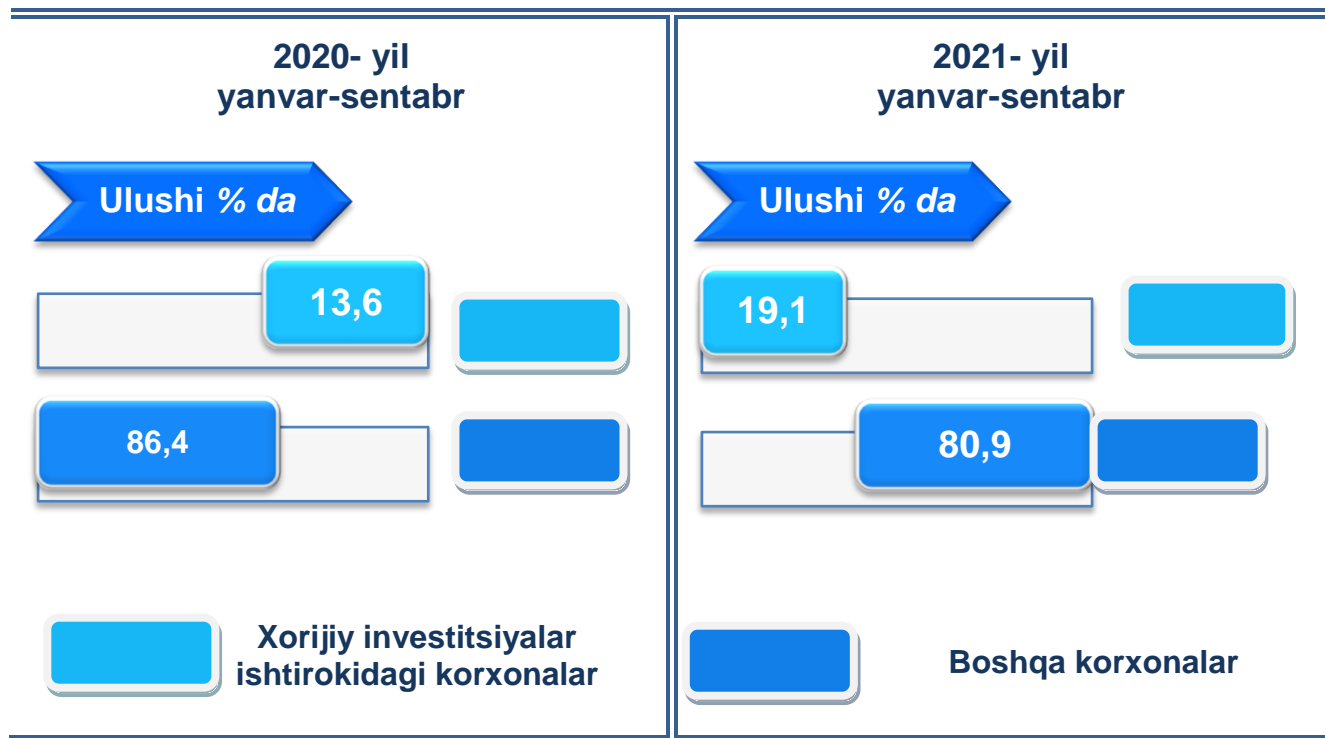
Shuningdek, iste'mol mahsulotlari ishlab chiqarilishning o'sish sur'atida viloyat (124,5 %) darajasidan yuqori ko'rsatkich Sirdaryo tumanida (163,7 %) va Mirzaobod tumanida (106,8 %) qayd etildi.

**Hududlar bo'yicha iste'mol mahsulotlari ishlab
chiqarish hajmi, tarkibi va o'sish sur'ati
(2021- yilning yanvar-sentabr oylarida)**

	Mrd. so'm	Jamiga nisbatan ulushi, % da	2020-yil yanvar-avgust oylariga nisbatan, % da
Sirdaryo viloyati	2517,7	100,0	124,5
Guliston sh.	470,0	18,6	107,4
Shirin sh.	18,9	0,8	104,2
Yangiyer sh.	190,3	7,5	119,4
<i>tumanlar:</i>			
Boyovut	98,9	3,9	102,9
Guliston	145,2	5,8	120,3
Mirzaobod	216,7	8,6	106,8
Oqoltin	142,8	5,7	110,2
Sardoba	60,3	2,4	106,1
Sayxunobod	196,6	7,8	116,7
Sirdaryo	863,1	34,3	163,7
Xovos	114,9	4,6	109,4

**Xorijiy investitsiyalar ishtirokidagi korxonalar tomonidan
sanoat mahsulotlari ishlab chiqarish**

Hisobot davrida xorijiy investitsiyalar ishtirokidagi korxonalar tomonidan 1310,5 mlrd. soʻmlik mahsulot ishlab chiqarildi.



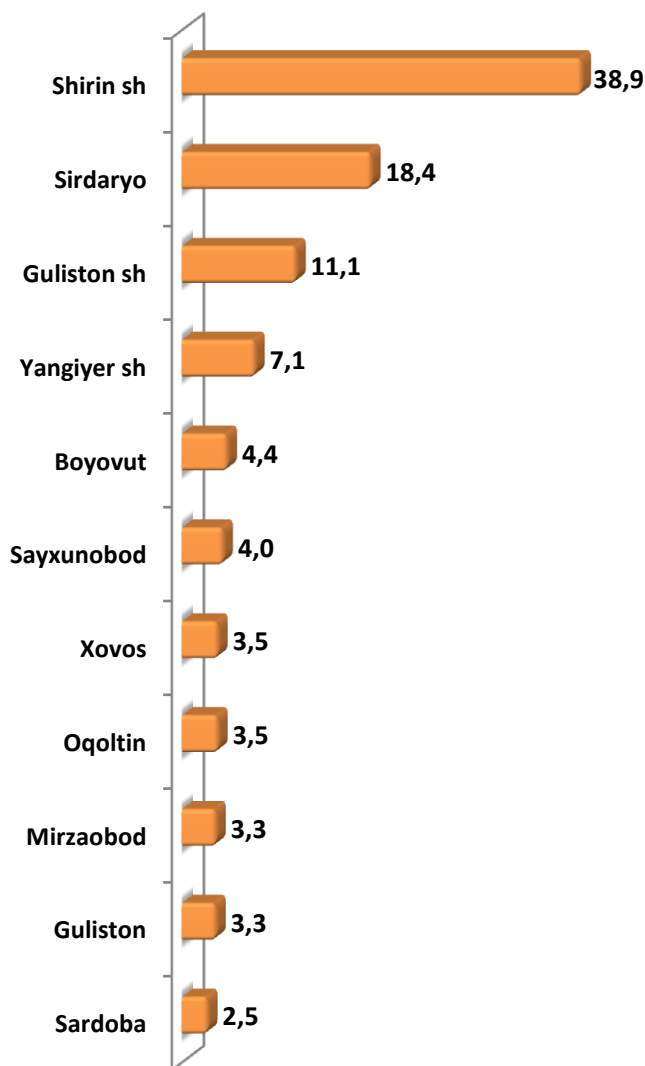
Hisobot davrida xorijiy investitsiyalar ishtirokidagi korxonalarning umumiy ishlab chiqarishdagi ulushi 19,1 % ni tashkil etdi.

Hududlar kesimida xorijiy investitsiyalar ishtirokidagi korxonalarning umumiy sanoat mahsulotlari ishlab chiqarishdagi eng yuqori ulushi Sayhunobod tumani (jami sanoat mahsulotlari ishlab chiqarishdagi ulushi 50,3 %), Sirdaryo tumani (54,7 %), Guliston shahri (39,6 %) hamda Sardoba tumanlarida (80,4 %) kuzatildi.

**Hududlar kesimida sanoat mahsulotlari
ishlab chiqarish hajmi va indeksi**

	2021-yil yanvar- sentabr mlrd. so'm	Fizik hajm indeksi, % da
Sirdaryo viloyati	6844,3	118,5
Guliston sh.	758,2	102,8
Shirin sh.	2668,3	107,8
Yangiyer sh.	485,8	108,7
<i>tumanlar:</i>		
Boyovut	298,4	110,8
Guliston	226,1	124,3
Mirzaobod	225,3	101,9
Oqoltin	238,3	122,0
Sardoba	172,8	124,4
Sayxunobod	276,4	104,4
Sirdaryo	1256,3	109,0
Xovos	238,4	121,2

Viloyatda ishlab chiqarish hajmida hududlar sanoat mahsulotlarining ulushi, % da



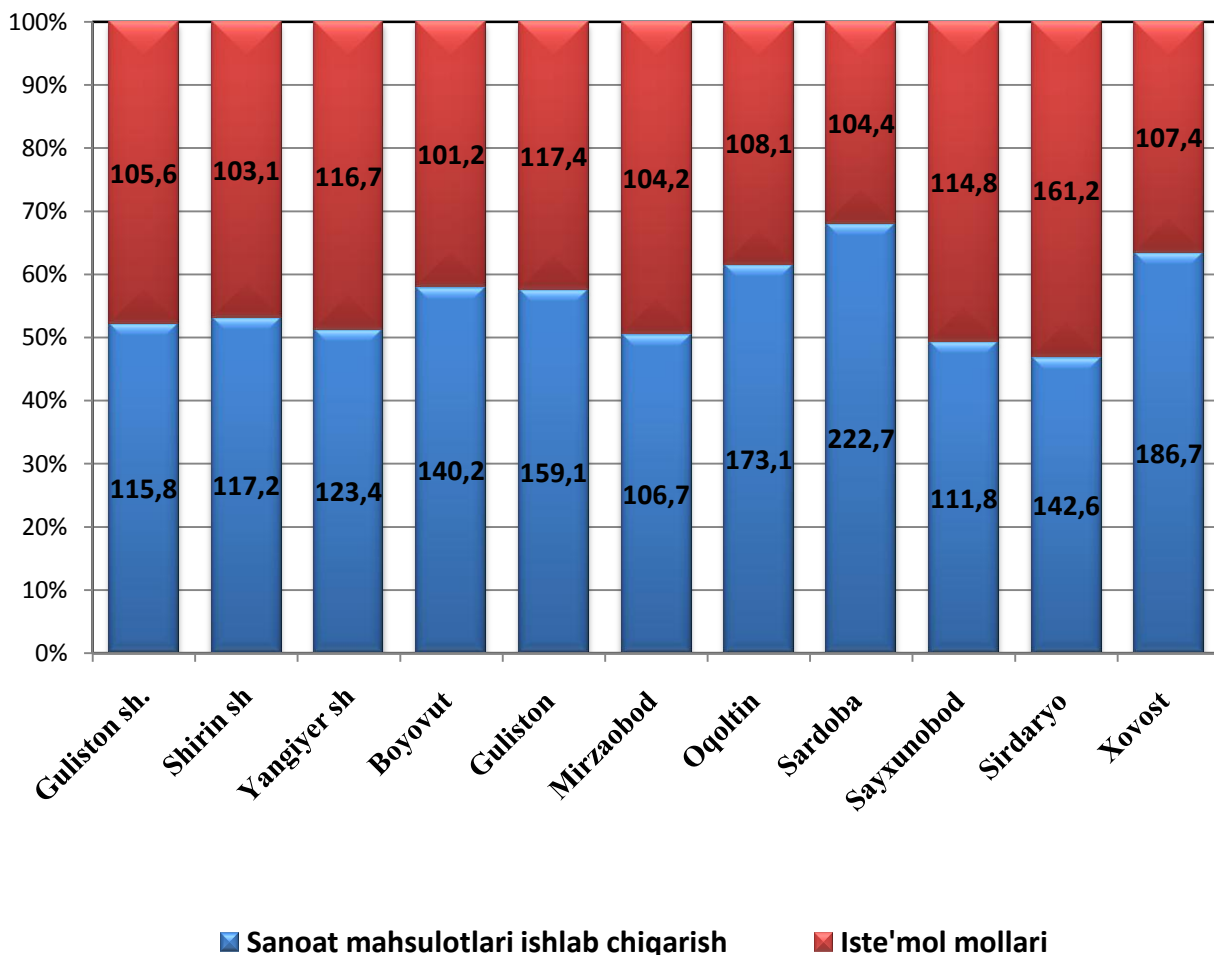
Viloyat sanoat ishlab chiqarish hajmi tarkibida eng ko'p ulushi Shirin shahri (viloyat sanoat ishlab chiqarish hajmning 38,9 %), Sirdaryo tumani (18,4 %), Guliston shahri (11,1 %), Yangiyer shahri (7,1 %), hamda Oqoltin tumani (3,5 %), Sayxunobod tumani (4,0 %), va Boyovut (4,4 %) tumanlar hissasiga to'g'ri kelmoqda.

Eng past ko'rsatkich esa Mirzaobod tumani (3,3 %) Guliston tumani (3,3 %) hamda Sardoba tumani (2,5 %)ga to'g'ri kelmoqda.

**Aholi jon boshiga to'g'ri keladigan sanoat mahsulotlari va
iste'mol mollari ishlab chiqarish**
(2021- yil yanvar-sentabr oylari, ming so'mda)

	Sanoat mahsulotlari ishlab chiqarish	Iste'mol mollari
Sirdaryo viloyati	7890,6	2902,6
Guliston sh.	8214,9	5091,8
Shirin sh.	140435,4	994,7
Yangiyer sh.	10893,0	4266,7
<i>tumanlar:</i>		
Boyovut	2251,9	746,4
Guliston	3022,3	1941,0
Mirzaobod	2972,8	2858,3
Oqoltin	4470,1	2678,9
Sardoba	2564,0	895,4
Sayxunobod	3499,2	2488,1
Sirdaryo	9597,3	6594,3
Xovos	2437,7	1174,6

Aholi jon boshiga to'g'ri keladigan sanoat mahsulotlari ishlab chiqarish va iste'mol mollarining o'sishi (2020- yil yanvar-sentabr oylariga nisbatan, % da)

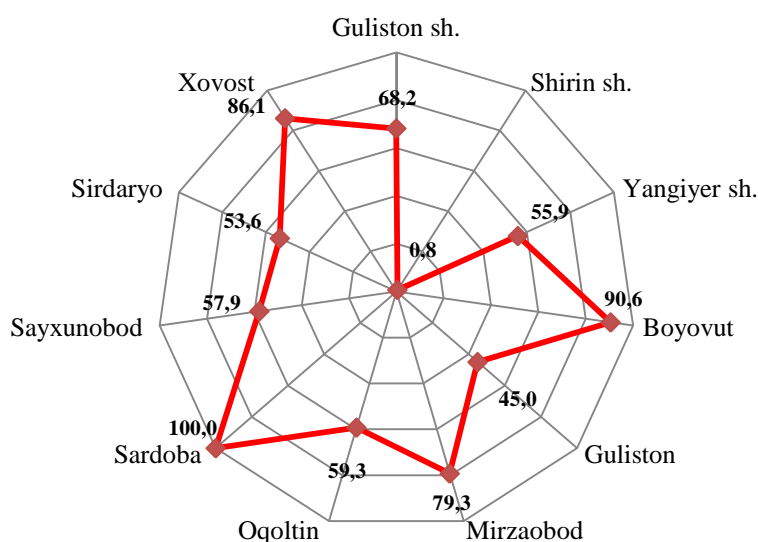


**Viloyatdagi hududiy sanoat korxonalarini tomonidan ishlab
chiqarilgan mahsulotlar hajmi va ulushi**
(2021- yil yanvar-sentabr oylarida)

	Mahsulot hajmi (mlrd. so'm)	Jamiga nisbatan ulushi, % da
Sirdaryo viloyati	2211,7	32,3
Guliston sh.	353,9	46,7
Shirin sh.	20,4	0,8
Yangiyer sh.	249,6	51,4
tumanlar:		
Boyovut	268,6	90,0
Guliston	59,3	26,2
Mirzaobod	75,5	33,5
Oqoltin	227,3	95,4
Sardoba	172,8	100,0
Sayxunobod	98,1	35,5
Sirdaryo	525,8	41,9
Xovos	160,4	67,3

**Sanoat mahsulotlari ishlab chiqarishda kichik biznesning
ulushi, % da**

Hisobot davrida kichik tadbirkorlik subyektlari tomonidan 2713,6 mlrd. soʻmlik sanoat mahsuloti ishlab chiqarilib, uning umumiy ishlab chiqarish hajmidagi ulushi 39,6 % ni tashkil etdi.



Hududlar kesimida kichik biznesning sanoat mahsulotlari ishlab chiqarishdagi eng yuqori ulushi Sardoba tumani (jami sanoat mahsulotlari ishlab chiqarishdagi ulushi (100,0 %), Mirzaobod tumani (79,3 %), Boyovut tumani (90,6 %), Sayxunobod tumani (57,9 %), Xovos tumani (86,1 %) Guliston shahri (68,2 %) hamda Yangiyer shahrida (55,9 %) kuzatildi.

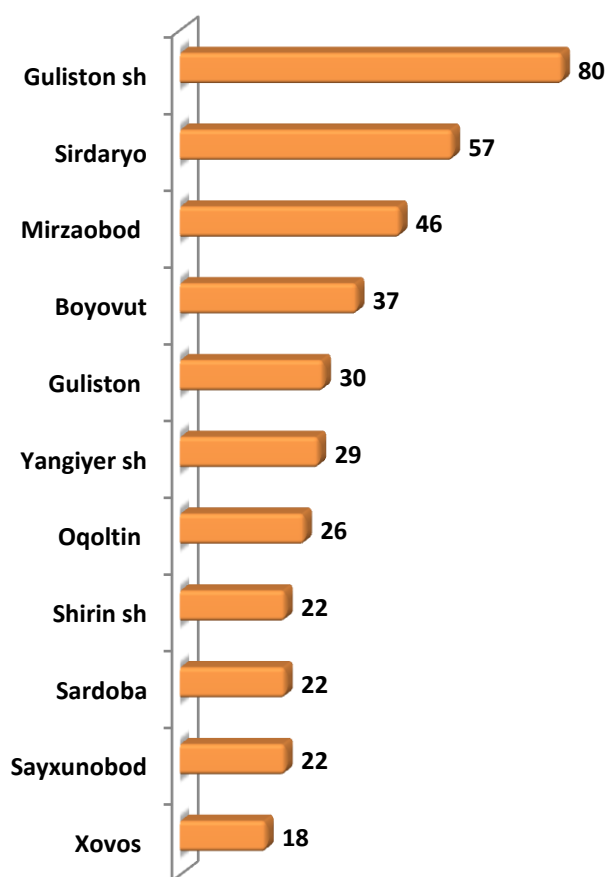
Viloyatimiz hududlari kesimida sanoat mahsulotlari ishlab chiqarish hajmida kichik biznes subyektlarining ulushi tahlili shuni koʻrsatdiki, Sirdaryo tumani (53,6 %), Guliston tumani (45,0 %), Oqoltin tumani (59,3 %), hamda Shirin shahrida (0,8 %) sanoat ishlab chiqarish hajmlaridagi kichik biznes subyektlari ulushining kamligini, mazkur hududlarda joylashgan yirik sanoat korxonalarining ishlab chiqarish hajmlari yuqori ekanligi bilan izohlash mumkin.

Viloyatda faoliyat yuritayotgan va yangi tashkil etilgan sanoat korxonalari

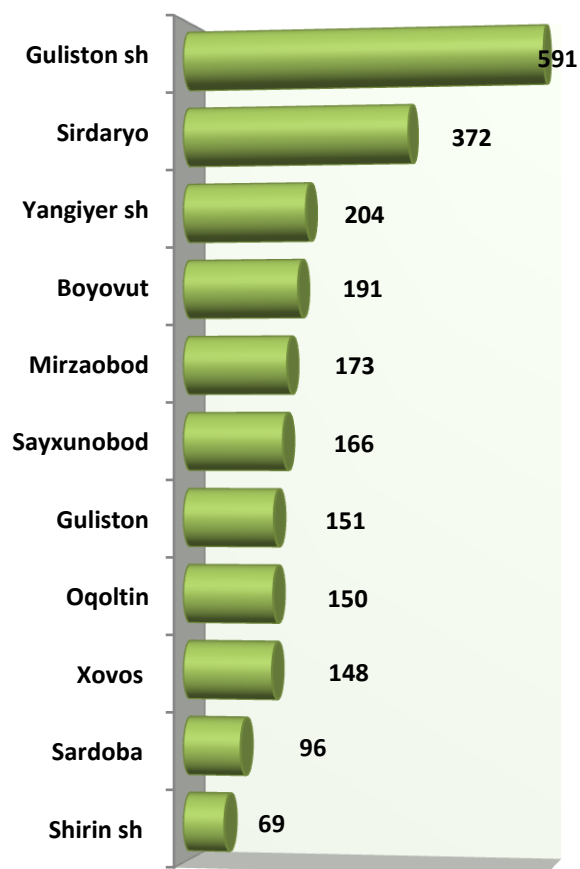
(2021-yil 1-oktabr holatiga ko'ra)

Bugungi kunda viloyatda 2311 ta sanoat korxonalari faoliyat ko'rsatmoqda, shundan 591 tasi (faoliyat yuritayotgan korxonalar umumiy sonining 25,6 %) Guliston shahriga, 372 tasi (16,1 %) Sirdaryo tumaniga, 204 tasi (8,8 %) Yangiyer shahriga to'g'ri kelmoqda.

Yangi tashkil etilgan korxonalar soni, birlikda



Faoliyat yuritayotgan korxonalar soni, birlikda



2021- yil yanvar-sentabr oylarida viloyatda 389 ta yangi sanoat korxonalari tashkil etildi, ularning 44,7 foizi Guliston shahriga, Boyovut tumani, Mirzaobod tumani va Sirdaryo tumaniga to'g'ri keladi.

Sanoat statistikasi bo'limi

Aloqa telefoni: (067) 236-86-23